


[Дом](#) » [MIDLAND](#) » **Руководство пользователя MIDLAND LS2 Interfono Moto Spectrum** 

Your browser requested English but the page language is Russian. [Open Manual in English](#)

**Содержание** [\[скрывать\]](#)

- [1 MIDLAND LS2 Интерфоно Мото Спектр](#)
- [2 ВКЛ/ВЫКЛ](#)
- [3 СОПРЯЖЕНИЕ](#)
- [4 СОПРЯЖЕНИЕ ТЕЛЕФОНА/GPS/TFT](#)
- [5 СБРОС СОПРЯЖЕНИЙ BLUETOOTH](#)
- [6 РЕГУЛИРОВКА ОБЪЕМА](#)
- [7 ИЗМЕНИТЬ ЯЗЫК](#)
- [8 ВНУТРЕННЯЯ СВЯЗЬ](#)

8.1 ОТКРЫТЬ/ЗАКРЫТЬ ИНТЕРКОМ

9 ТЕЛЕФОН

10 МУЗЫКА

11 МУЗЫКА ДЕЛИТСЯ С ПАССАЖИРОМ

12 FAQ

13 Документы/Ресурсы

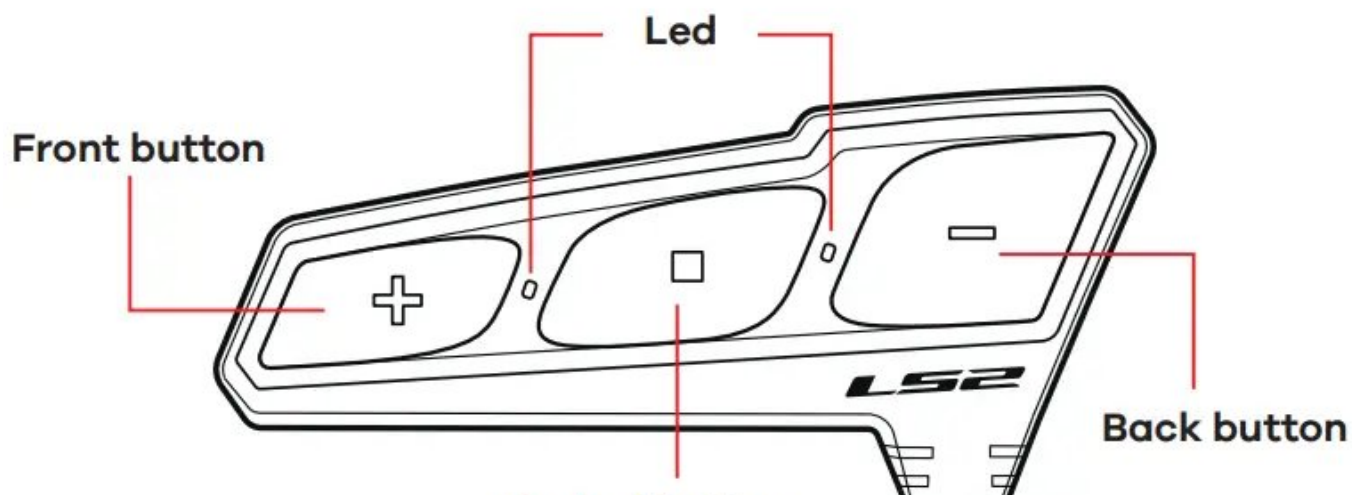
13.1 Ссылки



## MIDLAND LS2 Интерфоно Мото Спектр



### ВКЛ/ВЫКЛ



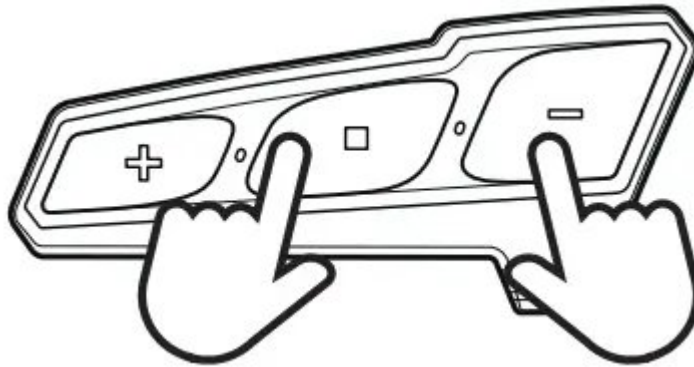
## Control button

- **ВКЛЮЧИТЬ**

- Статус: БЛОК ВЫКЛ.

- **ВЫКЛЮЧИТЬ**

- Статус: БЛОК ВКЛЮЧЕН



3"

Press together for 3 seconds



Flashes



Power on

3"

Press together for 3 seconds



Flashes

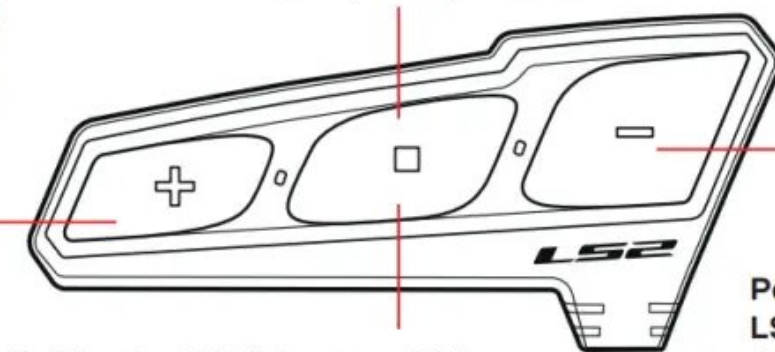


Power off

## СОПРЯЖЕНИЕ

Pairing to:  
LS2 intercom, Obi  
(Midland, Cardo)  
and other brands

Pairing to: phone, TFT, Gps



Pairing to: LS2 intercom, Obi  
(Midland, Cardo) and other brands

Pairing to:  
LS2 intercom, Obi  
(Midland, Cardo)  
and other brands

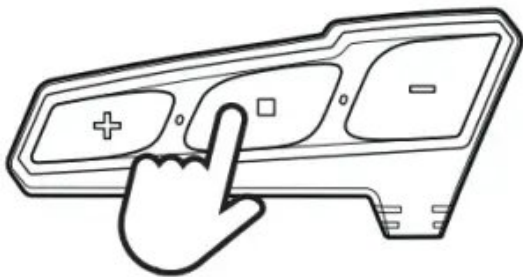
**Примечание:** вы можете подключить в общей сложности до 3

устройств внутренней связи (LS2 и/или других марок).

Подключение к одной кнопке перезаписывает предыдущее.

## СОПРЯЖЕНИЕ ТЕЛЕФОНА/GPS/TFT

**Статус:** АППАРАТ ВЫКЛЮЧЕН



Press for 7 seconds



Pairing phone



Flashes



Select Spectrum on phone, GPS or TFT



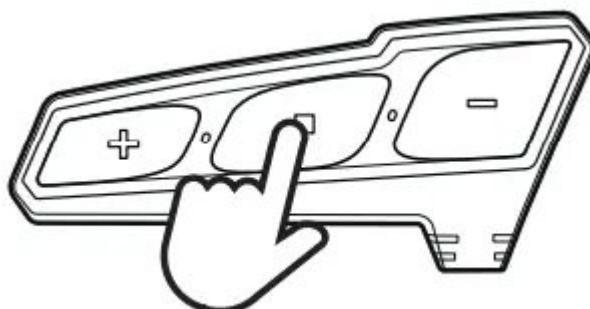
Pairing successful

## СОПРЯЖЕНИЕ ИНТЕРКОМА LS2/OBI

**Статус:** БЛОК ВКЛЮЧЕН

### LS2 или OBI (Мидленд и Кардо)

- Выполните процедуру сопряжения интеркома (см. инструкцию к устройству)





Press for 7 seconds



Flashes



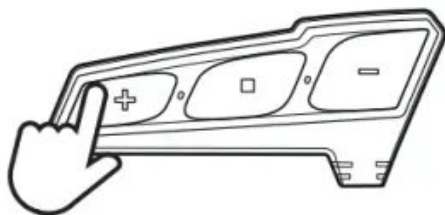
Pairing Intercom

## Сопряжение успешно

**Примечание:** Выполнив ту же процедуру, можно подключить еще два устройства к кнопкам «Front» или «Back».

## СОПРЯЖЕНИЕ ИНТЕРКОМА ДРУГОГО БРЕНДА (УНИВЕРСАЛЬНЫЙ ИНТЕРКОМ)

- Выполните процедуру сопряжения телефона (см. инструкцию к устройству)



Press for 7 seconds



Flashes



Pairing Intercom

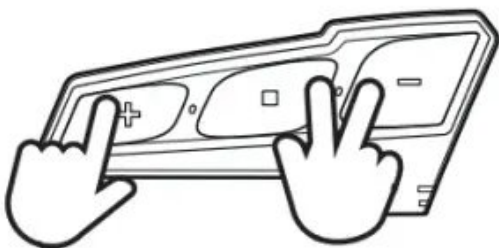
Follow the **phone** pairing procedure  
(See instruction of the device)

## Сопряжение успешно

**Примечание:** Выполнив ту же процедуру, можно подключить еще два устройства к кнопкам «Управление» или «Назад».

## СБРОС СОПРЯЖЕНИЙ BLUETOOTH

**Статус:** БЛОК ВКЛ.



9"

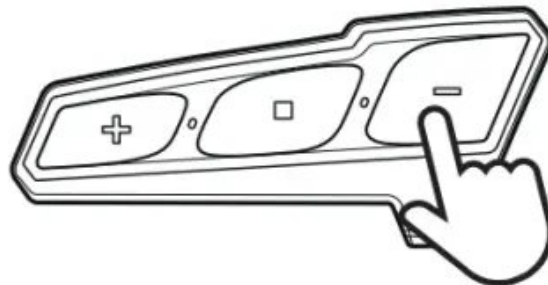
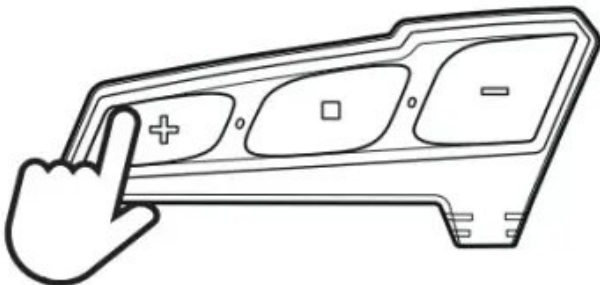
Press all the buttons together for 9 seconds



Flashes

## РЕГУЛИРОВКА ОБЪЕМА

**Статус:** Во время прослушивания аудиоисточника (музыки, телефона и т. д.)



- Удерживайте нажатой, чтобы увеличить громкость
- Удерживайте нажатой, чтобы уменьшить громкость

## ИЗМЕНИТЬ ЯЗЫК

**Статус:** БЛОК ВКЛ.



9"

Keep pressed for more than 9 seconds

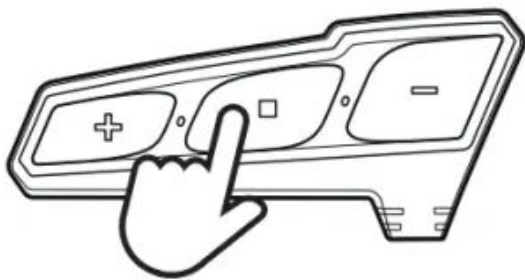


"Battery status" in the various languages. Release the buttons as soon as you hear the announcement in the desired language.

## ВНУТРЕННЯЯ СВЯЗЬ

### ОТКРЫТЬ/ЗАКРЫТЬ ИНТЕРКОМ

**Статус:** УСТРОЙСТВО ВКЛЮЧЕНО и уже сопряжено



Press once the button used for LS2/Obi pairing



Beep

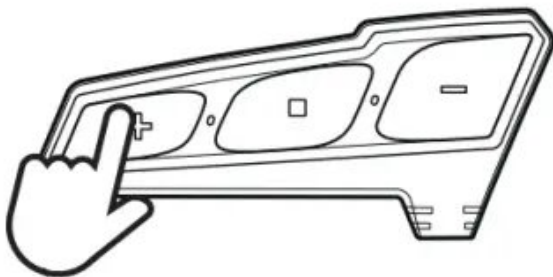


Flashes

**Примечание:** для связи с другим домофоном, сопряженным с клавишами «Вперед/Назад», повторите процедуру для соответствующей клавиши.

## УНИВЕРСАЛЬНЫЙ ИНТЕРКОМ ОТКРЫТИЯ/ЗАКРЫТИЯ

**Статус:** УСТРОЙСТВО ВКЛЮЧЕНО и уже сопряжено



Press once the button used for the Universal Intercom pairing



Beep



Flashes

**Примечание:** чтобы открыть/закрыть звук с устройства другой марки, используйте команду голосового вызова (для некоторых

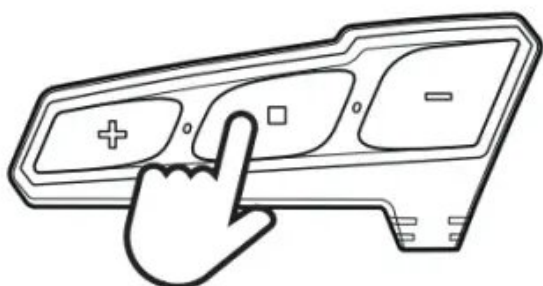
моделей необходимо отправить голосовой вызов дважды).

**Примечание:** для связи с другим домофоном, сопряженным с клавишами «Управление/Назад», повторите процедуру для соответствующих кнопок.

## ТЕЛЕФОН

### ГОЛОСОВОЙ НАБОР (АКТИВАЦИЯ ВЫЗОВА, НАВИГАТОРА, МУЗЫКИ)

**Статус:** УСТРОЙСТВО ВКЛЮЧЕНО и подключено к телефону



Press twice



Voice assistance response  
(Google assistant, Siri)



Give instructions



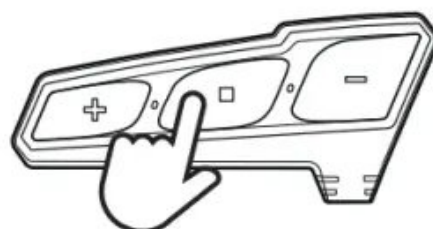
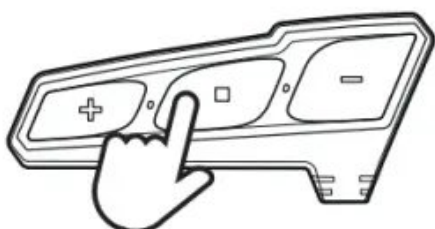
Flashes



Call, Navigator, Music

### ДЛЯ ОТВЕТА/ЗАВЕРШЕНИЯ/ОТКЛОНЕНИЯ ВЫЗОВА

**Статус:** Во время прослушивания аудиоисточника (музыки, телефона и т. д.)



Press once any button  
to answer or end a call

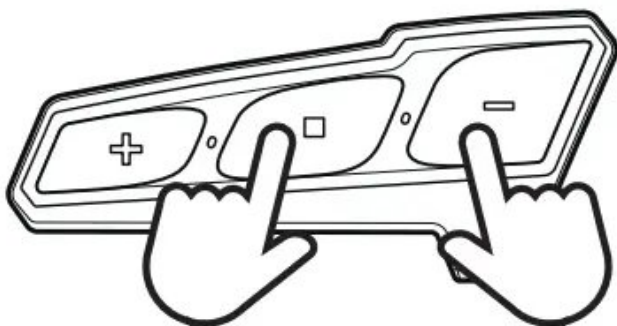


Press for 3 seconds any button  
to reject a call

**Примечание:** если автоматический ответ включен, телефон автоматически отвечает через 8 секунд.

## ДЛЯ ВКЛЮЧЕНИЯ/ОТКЛЮЧЕНИЯ АВТОМАТИЧЕСКОГО ОТВЕТА

**Статус:** АППАРАТ ВЫКЛЮЧЕН



Press 9 seconds



Enable



Flashes

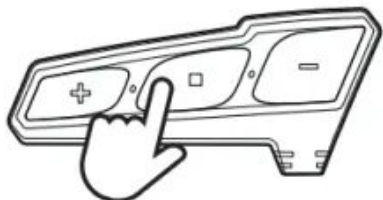
## МУЗЫКА

### ВОСПРОИЗВЕДЕНИЕ/ПАУЗА

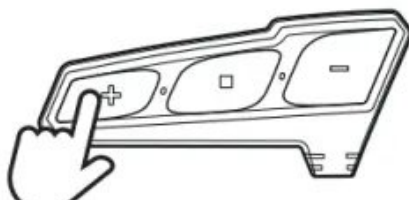
**Статус:** УСТРОЙСТВО ВКЛЮЧЕНО и подключено к телефону



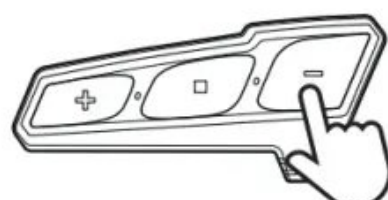
Select Music App



Press 2 seconds  
Play/Pause



Press twice  
Next track



Press twice  
Previous track

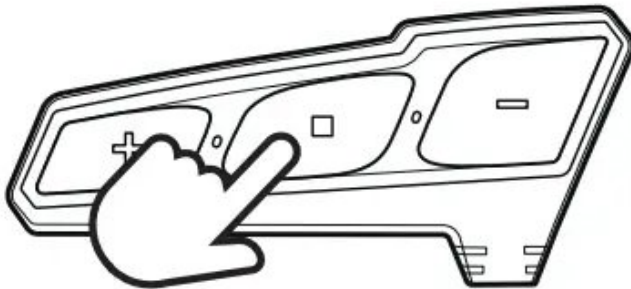
## МУЗЫКА ДЕЛИТСЯ С ПАССАЖИРОМ

**Статус:** УСТРОЙСТВО ВКЛЮЧЕНО и подключено к телефону



Select Music App

Open Intercom



Press 2 seconds



Music Share

**Примечание:** Чтобы остановить Music Share, нажмите ту же кнопку.

- **Частота (ГГц)**
  - 2.402 – 2.480
- **Максимальная мощность (мВт)**
  - 100

## FAQ

**В: Сколько устройств я могу подключить к устройству?**

А: Вы можете подключить до 3 устройств внутренней связи (LS2 и/или других марок) к устройству. Каждое новое подключение перезаписывает предыдущее.

**В: Как отклонить вызов?**

А: Во время прослушивания аудиоисточника нажмите любую кнопку и удерживайте ее в течение 3 секунд, чтобы отклонить вызов.

## Документы/Ресурсы



[MIDLAND LS2 Интерфоно Мото Спектр \[pdf\]](#) Руководство пользователя  
LS2, LS2 Интерфоно Мото Спектр, Интерфоно Мото Спектр, Мото Спектр, Спектр

## Ссылки

- [Руководство пользователя](#)

■ MIDLAND

◆ Интерфоно Мото Спектр, LS2, LS2 Интерфон Moto Spectrum, MIDLAND, Мото Спектр, спектр

---

## Оставьте комментарий

Ваш адрес электронной почты не будет опубликован. Обязательные поля отмечены \*

Комментарий \*

Имя

Электронная почта

Вебсайт

Сохранить мое имя, адрес электронной почты и вебсайт в этом браузере для следующего комментария.

**Оставить комментарий**

**Поиск:**

например, джакузи wrf535swhz

**Поиск**

[Руководства+](#) | [Загрузить](#) | [Глубокий поиск](#) | [политика конфиденциальности](#) | [@manuals.plus](#) | [Ютуб](#)

Этот вебсайт является независимым изданием и не связан и не одобрен ни одним из владельцев товарных знаков. Словесный товарный знак и логотипы "Bluetooth®" являются зарегистрированными товарными знаками, принадлежащими Bluetooth SIG, Inc. Словесный товарный знак и логотипы "Wi-Fi®" являются зарегистрированными товарными знаками, принадлежащими Wi-Fi Alliance. Любое использование этих знаков на этом вебсайт не подразумевает какой-либо аффилированности или одобрения.